

Документ подписан простой электронной подписью  
Информация о владельце:  
ФИО: Солоненко Анна Александровна  
Должность: Директор  
Дата подписания: 2023 15:35:30  
Уникальный программный ключ:  
d9ba9a2cd160a4c41704bab037f8b3050e51



Дмитровский рыбохозяйственный технологический институт (филиал)  
федерального государственного бюджетного образовательного учреждения  
высшего образования «Астраханский государственный  
технический университет»  
(ДРТИ ФГБОУ ВО «АГТУ»)

Система менеджмента качества в области образования, воспитания, науки и инноваций сертифицирована DQS  
по международному стандарту ISO 9001:2015

**ОП.05.**

**Отделение среднего профессионального образования**

## **РАБОЧАЯ ПРОГРАММА**

дисциплины

**ОП.05. Термодинамика, теплотехника и гидравлика**

для специальности

**15.02.06 Монтаж и техническая эксплуатация холодильно-компрессорных машин и  
установок (по отраслям)**


**(базовая подготовка)**

Рабочая программа дисциплины разработана на основе Федерального государственного образовательного стандарта по специальности 15.02.06 Монтаж и техническая эксплуатация холодильно-компрессорных машин и установок (по отраслям) (базовая подготовка).

**Организация-разработчик:** Дмитровский рыбохозяйственный технологический институт (филиал) федерального государственного бюджетного образовательного учреждения высшего образования «Астраханский государственный технический университет» (ДРТИ ФГБОУ ВО «АГТУ»).

**Разработчик:**


Преподаватель первой  
квалификационной категории



**О. П. Ковалев**

**Эксперт от работодателя:**


Генеральный директор  
хладокомбината ООО «Бирюза»,  
г. Дмитров



**А. К. Лунев**

Рассмотрена и одобрена на заседании цикловой комиссии общепрофессиональных технических дисциплин и профессиональных модулей от «30» августа 2019 года, протокол № 1

Председатель цикловой  
комиссии



**А. В. Жданов**

**ЛИСТ**  
**обновления рабочей программы дисциплины**  
**ОП.05 Термодинамика, теплотехника и гидравлика**  
**по специальности 15.02.06 Монтаж и техническая эксплуатация холодильно-**  
**компрессорных машин и установок (по отраслям) (базовая подготовка)**

**для набора 2020 г.**

Изменений в рабочей программе нет.

Рабочая программа пересмотрена, обсуждена и одобрена для исполнения в 2020-2021 учебном году на заседании цикловой комиссии общепрофессиональных технических дисциплин и профессиональных модулей, протокол №1 от 30.08.2020 г.

Председатель цикловой комиссии




А.В. Жданов

**для набора 2021 г.**

Изменений в рабочей программе нет.

Рабочая программа пересмотрена, обсуждена и одобрена для исполнения в 2021-2022 учебном году на заседании цикловой комиссии общепрофессиональных технических дисциплин и профессиональных модулей, протокол №1 от 30.08.2021 г.

Председатель цикловой комиссии



А.В. Жданов

**для набора 2022 г.**

Изменения в рабочей программе:

1. Дополнение перечня рекомендованной литературы

Основная учебная литература

3. Ерофеев, В. Л. Теплотехника в 2 т. Том 1. Термодинамика и теория теплообмена : учебник для среднего профессионального образования / В. Л. Ерофеев, А. С. Пряхин, П. Д. Семенов ; под редакцией В. Л. Ерофеева, А. С. Пряхина. — Москва : Издательство Юрайт, 2022. — 308 с. — (Профессиональное образование). — ISBN 978-5-534-06945-7. — Текст : электронный // Образовательная платформа Юрайт [сайт]. — URL: <https://urait.ru/bcode/516581>

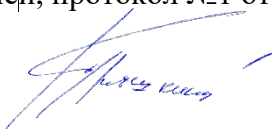
4. Ерофеев, В. Л. Теплотехника в 2 т. Том 2. Энергетическое использование теплоты : учебник для среднего профессионального образования / В. Л. Ерофеев, А. С. Пряхин, П. Д. Семенов ; под редакцией В. Л. Ерофеева, А. С. Пряхина. — Москва : Издательство Юрайт, 2022. — 199 с. — (Профессиональное образование). — ISBN 978-5-534-06943-3. — Текст : электронный // Образовательная платформа Юрайт [сайт]. — URL: <https://urait.ru/bcode/516585>

Перечень информационных технологий, используемых при осуществлении образовательного процесса, включая перечень лицензионного программного обеспечения и информационных справочных систем:

- ЭБС «Лань» (коллекции «Информатика – Издательство Лань», «Химия – Издательство Лань», «Инженерно-технические науки – Издательство Лань», «Теоретическая механика – Издательство Лань») [www.e.lanbook.com](http://www.e.lanbook.com)
- ЭБС «Юрайт» [www.urait.ru](http://www.urait.ru)
- ЭБС «Университетская библиотека онлайн» <https://biblioclub.ru>
- Цифровой образовательный ресурс IPRsmart (ЭБС IPRBOOKSHOP.RU) (версия премиум) [www.iprbookshop.ru](http://www.iprbookshop.ru)
- ЭБС «Лань» (каталог ЭБС – перечень ВКР, содержащий наименования ВКР, авторов и иные характеристики ВКР в ЭБС) [www.e.lanbook.com](http://www.e.lanbook.com)
- Электронно - образовательный ресурс для иностранных студентов «Русский как иностранный» (Коллекции: Издательство «Златоуст». Русский язык. Литература; Издательство «Русский язык. Курсы» Коллекция № 1. Русский язык как иностранный.) [www.ros-edu.ru](http://www.ros-edu.ru); [www.iprbookshop.ru](http://www.iprbookshop.ru)
- ЭБС «Рыбохозяйственное образование» <http://lib.klgtu.ru/jirbis2/>

Рабочая программа пересмотрена, обсуждена и одобрена для исполнения в 2022-2023 учебном году на заседании цикловой комиссии общепрофессиональных технических дисциплин и профессиональных модулей, протокол №1 от 30.08.2022 г.

Председатель цикловой комиссии



А.О. Куряшкина

# СТРУКТУРА РАБОЧЕЙ ПРОГРАММЫ ДИСЦИПЛИНЫ ПРОФЕССИОНАЛЬНОГО ЦИКЛА

## 1 Паспорт рабочей программы дисциплины

### 1.1. Область применения программы

Рабочая программа дисциплины ОП.05 «Термодинамика, теплотехника и гидравлика» является частью программы подготовки специалистов среднего звена по специальности 15.02.06 «Монтаж и техническая эксплуатация холодильно-компрессорных машин и установок (по отраслям)» базовой подготовки.

Рабочая программа составлена в соответствии с Федеральным государственным образовательным стандартом среднего профессионального образования специальности 15.02.06 «Монтаж и техническая эксплуатация холодильно-компрессорных машин и установок (по отраслям)» и учебным планом подготовки специалистов по специальности 15.02.06 «Монтаж и техническая эксплуатация холодильно-компрессорных машин и установок (по отраслям)» на базе основного общего образования и на базе среднего общего образования по очной форме обучения.

### 1.2. Место дисциплины в структуре основной профессиональной образовательной программы:

Дисциплина «Термодинамика, теплотехника и гидравлика» входит в цикл общепрофессиональных дисциплин базовой части ФГОС СПО по специальности 15.02.06 «Монтаж и техническая эксплуатация холодильно-компрессорных машин и установок (по отраслям)» и является составной частью подготовки специалистов, обеспечивая продолжение формирования знаний и умений студентов, полученных в ходе изучения следующих дисциплины «Физика».

Изучение дисциплины «Термодинамика, теплотехника и гидравлика» позволит подготовиться к усвоению последующих профессиональных дисциплин, таких как: «Метрология, стандартизация и подтверждение соответствия», «Техническая механика»; «МДК.01.02 Управление технической эксплуатацией холодильного оборудования (по отраслям) и контроль за ним», «МДК.02.02 Управление испытанием холодильного оборудования (по отраслям) и контроль за ним», выполнения курсовых работ (проектов), а также к прохождению всех видов практик.

Форма контроля – дифференцированный зачет.

### 1.3. Результаты освоения дисциплины:

В результате освоения дисциплины обучающийся должен **уметь:**

- практически использовать гидравлические расчеты в аппаратах и трубопроводах;
- применять методы расчета теплообменных аппаратов;
- оценивать эффективность работы оборудования при его эксплуатации;
- определять параметры рабочих веществ;

**знать:**

- законы термодинамики;
- термодинамические процессы и методы расчета теплообменных аппаратов;
- циклы компрессорных машин;
- основные типы насосов и их рабочие характеристики.

В процессе изучения дисциплины «Термодинамика, теплотехника и гидравлика» студент овладевает следующими **общими компетенциями**:

ОК 1. Понимать сущность и социальную значимость своей будущей профессии, проявлять к ней устойчивый интерес.

ОК 2. Организовывать собственную деятельность, выбирать типовые методы и способы выполнения профессиональных задач, оценивать их эффективность и качество.

ОК 3. Принимать решения в стандартных и нестандартных ситуациях и нести за них ответственность.

ОК 4. Осуществлять поиск и использование информации, необходимой для эффективного выполнения профессиональных задач, профессионального и личностного развития.

ОК 5. Использовать информационно-коммуникационные технологии в профессиональной деятельности.

ОК 6. Работать в коллективе и команде, эффективно общаться с коллегами, руководством, потребителями.

ОК 7. Брать на себя ответственность за работу членов команды (подчиненных), результат выполнения заданий.

ОК 8. Самостоятельно определять задачи профессионального и личностного развития, заниматься самообразованием, осознанно планировать повышение квалификации.

ОК 9. Ориентироваться в условиях частой смены технологий в профессиональной деятельности.

В процессе изучения дисциплины «Термодинамика, теплотехника и гидравлика» студент овладевает следующими **профессиональными компетенциями**:

ПК 1.1. Осуществлять обслуживание и эксплуатацию холодильного оборудования (по отраслям).

ПК 1.2. Обнаруживать неисправную работу холодильного оборудования и принимать меры для устранения и предупреждения отказов и аварий.

ПК 1.3. Анализировать и оценивать режимы работы холодильного оборудования.

ПК 1.4. Проводить работы по настройке и регулированию работы систем автоматизации холодильного оборудования

ПК 2.1. Участвовать в организации и выполнять работы по подготовке к ремонту и испытаниям холодильного оборудования..

ПК 2.2. Участвовать в организации и выполнять работы по ремонту холодильного оборудования с использованием различных приспособлений и инструментов.

ПК 2.3. Участвовать в организации и выполнять различные виды испытаний холодильного оборудования.

ПК 3.1. Участие в планировании работы структурного подразделения для реализации производственной деятельности.

ПК 3.2. Участие в руководстве работой структурного подразделения для реализации производственной деятельности.

ПК 3.2. Участвовать в анализе и оценке качества выполняемых работ структурного подразделения.

#### **1.4 Количество часов на освоение программы дисциплины**

Максимальной учебной нагрузки обучающегося -180 часов, включая: обязательной аудиторной учебной нагрузки обучающегося – 146 часов, в том числе: лабораторных занятий - 64 часа; лекционных занятий – 82; часа самостоятельная работа обучающегося - 34 часа в том числе консультации - 8 часов.

## 2 СТРУКТУРА И СОДЕРЖАНИЕ ДИСЦИПЛИНЫ

### 2.1 Объем дисциплины и виды учебной работы

<b>Вид учебной работы</b>	<b>Объем часов</b>
<b>Максимальная учебная нагрузка (всего)</b>	<b>180</b>
<b>Обязательная аудиторная учебная нагрузка (всего)</b>	<b>146</b>
в том числе:	
лекции	82
лабораторные занятия	64
<b>Самостоятельная работа обучающегося, в том числе консультации</b>	<b>34</b>
<b>Промежуточная аттестация в форме дифференцированного зачета</b>	

## 2.2 Тематический план и содержание дисциплины «Термодинамика, теплотехника и гидравлика»

Наименование разделов и тем	Содержание учебного материала, лабораторных занятий, самостоятельной работы обучающихся	Объем часов	Уровень освоения
1	2	3	4
<b>Раздел 1. Основы технической термодинамики</b>			
Тема 1.1. Основные понятия и определения. Смеси и теплоемкость	<b>Содержание лекционного материала:</b> Предмет технической термодинамики, ее задачи основные определения. Рабочее тело. Уравнения состояния идеального газа. Понятие о реальных газах. Величины определяющие состояние рабочего тела. Понятия о газовой смеси. Закон Дальтона. Состав смеси, заданный числом молей. Теплоемкость газа. Теплоемкость смеси и газов.	4	2
Тема 1.2. Исследование термодинамических процессов. Законы термодинамики	<b>Содержание лекционного материала:</b> Термодинамический процесс. Работа расширения газов и внутренняя энергия. Теплота. Формулировка и математическое выражение первого закона термодинамики. Энтальпия газов. Энтальпия газа. Содержание второго закона термодинамики. Круговые процессы и циклы. Прямой и обратный циклы. Термодинамический КПД цикла и холодильный коэффициент	4	
	<b>Лабораторные занятия:</b> Лабораторная работа №1 Второй закон термодинамики.	4	
Тема 1.3. Водяной пар и влажный воздух	<b>Содержание лекционного материала:</b> Основные понятия и определения. Водяной пар, как рабочее тело. Процесс образования пара. Влажный воздух, как смесь сухого воздуха и водяного пара. Насыщенный, ненасыщенный и перенасыщенный влажный воздух. Основные параметры влажного воздуха: абсолютная и относительная влажность, влагосодержание, удельный объем.	4	2
	<b>Лабораторные занятия:</b> Лабораторная работа №2 Диаграмма h - d водяного пара	6	
Тема 1.4. Идеальные циклы поршневых двигателей внутреннего сгорания. Компрессоры и компрессорные установки	<b>Содержание лекционного материала:</b> Классификация поршневых двигателей внутреннего сгорания. Общие понятия об идеальных циклах ДВС. Идеальный цикл с подводом теплоты при постоянном объеме. Цикл со смешанным подводом теплоты. Компрессоры, их назначение, классификация.	4	1
	<b>Самостоятельная работа:</b> Газовая постоянная смеси. Метод и последовательность термодинамических процессов. Термодинамические основы работы поршневых компрессоров.	4	2

<b>Раздел 2. Основы теории теплообмена</b>				
Тема 2.1. Основные понятия и определения. Теплопроводность. Теплопередача и теплообменный аппарат	<b>Содержание лекционного материала:</b> Предмет теории теплообмена. Способы распределения теплоты, теплопроводность, конвекция. Теплопередача. Теплопроводность. Температурное поле температурный градиент. Коэффициент теплопроводности и его значения для различных технических материалов. Теплопроводность плоской и цилиндрической стенок. Конвективный теплообмен.	4	2	
	<b>Лабораторные занятия:</b> Лабораторная работа №3 Расчет конвективного теплообмена. Лабораторная работа №4 Расчет теплообменных аппаратов.	12	2	
	<b>Самостоятельная работа:</b> Особенности теплоотдачи при кипении и при конденсации жидкости.	2		
<b>Раздел 3. Тепловые установки</b>				
Тема 3.1. Котельные установки и топочные устройства	<b>Содержание лекционного материала:</b> Котельные установки, их типы и назначение. Принципиальная схема котельной установки. Основные вспомогательное оборудование котельной установки. Состав котельного агрегата. Тепловой баланс котельного агрегата. Потеря теплоты. КПД котельного агрегата.	4	1	
	<b>Лабораторные занятия:</b> Лабораторная работа №5 Расчет котельных установок и топочных устройств.	6	2	
Тема 3.2. Водогрейные и паровые котлы	Классификация котлов. Котлы водогрейные и паровые, малой и средней производительности для отопительных и отопительно - производственных котельных. Порядок гидравлического испытания котлов.	4	1	
Тема 3.3. Теплогенераторы	Назначение и устройство теплогенераторов. Типы теплогенераторов, их характеристики.	4	2	
	<b>Самостоятельная работа:</b> Часовой расход теплоты. Котлы-утилизаторы. Тепловой баланс и КПД.	4	2	
<b>Раздел 4. Использование теплоты в сельском хозяйстве</b>				
Тема 4.1 Отопление и горячее водоснабжение жилых и производственных помещений. Вентиляция.	<b>Содержание лекционного материала:</b> Назначение и классификация систем отопления. Принцип расчета тепловых потерь помещением. Нагревательные приборы систем отопления, тип и характеристики. Принцип расчета площади поверхности нагрева и подбор нагревательных приборов. Назначение и классификация систем вентиляции. Эксплуатация систем вентиляции.	4	1	
	<b>Лабораторные занятия:</b> Лабораторная работа №6 Расчет воздухообмена	4	2	

Тема 4.2. Теплоснабжение сооружений защищенного грунта	<b>Содержание лекционного материала:</b> Типы культивационных сооружений, их конструкции и характеристики. Различные виды обогрева: солнечный, биологический, технический. Виды технического обогрева: водяной, воздушный, газовый.	4	2
Тема 4.3 Сушка сельскохозяйственной продукции	<b>Содержание лекционного материала:</b> Понятие о сушке, ее значение. Естественная и искусственная сушка материалов. Способы искусственной сушки. Тепловые режимы сушки. Классификация сушильных установок. Принципиальные схемы сушильных установок. Материальный и тепловой баланс конвективной сушилки. Расход сушильного агента. Особенности эксплуатации сушильных установок.	4	2
	<b>Лабораторные занятия:</b> Лабораторная работа №7 Определение режима искусственной сушки.	4	2
Тема 4.4. Теплотехнические основы хранения сельскохозяйственной продукции	<b>Содержание лекционного материала:</b> Классификация предприятий по хранению фруктов, овощей и продуктов животноводства. Оптимальные параметры микроклимата в хранилищах для различной сельскохозяйственной продукции. Способы создания оптимальных условий хранения.	4	2
	<b>Лабораторные занятия:</b> Лабораторная работа №8 Применение холода в сельском хозяйстве	4	2
	<b>Самостоятельная работа:</b> Водное отопление с естественной и насосной циркуляцией. Основное оборудование систем вентиляции, типы и характеристики. Характеристика влажного материала и агентов сушки. Расход теплоты на сушку.	4	2
<b>Раздел 5. Гидравлика</b>			
Тема 5.1. Гидростатика	<b>Содержание лекционного материала:</b> Гидростатическое давление. Основное уравнение гидростатики. Поверхности равных давлений. Гидростатический закон распределения давления. Закон сообщающихся сосудов. Приборы для измерения давления. Определение силы и положение центра давления жидкости на плоские и криволинейные поверхности. Относительные равновесия жидкостей.	4	2
	<b>Лабораторные занятия:</b> Лабораторная работа №9 Гидростатическое давление. Основное уравнение гидростатики	6	2

Тема 5.2. Гидродинамика	<p><b>Содержание лекционного материала:</b>  Понятие движения жидкости. Расход и средняя скорость потока. Уравнение неразрывности. Методы и приборы измерения скоростей и расходов. Потери напора при установившемся движении жидкости. Основной закон вязкого сопротивления. Гидравлический коэффициент трения. Формулы для определения местных потерь напора. Гидравлический удар. Способы его предотвращения и использования. Истечение жидкости через отверстие и насадки.</p>	6	2
	<p><b>Лабораторные занятия:</b>  Лабораторная работа №10 Методика расчета коротких трубопроводов  Лабораторная работа №11 Методика расчета длинных трубопроводов</p>	8	2
	<p><b>Самостоятельная работа:</b>  Дифференциальные уравнения равновесия жидкости.  Абсолютное и избыточное давление, разрежение.  Природа гидравлических сопротивлений.  Параллельное и последовательное соединение труб.</p>	6	2
<b>Раздел 6. Гидравлические машины</b>			
Тема 6.1. Динамические насосы и вентиляторы	<p><b>Содержание лекционного материала:</b>  Классификация и области применения. Центробежные насосы. Основное уравнение центробежных насосов. Характеристики центробежного насоса. Регулирование подачи, параллельное и последовательное соединение насосов. Вентиляторы. Регулирование подачи. Подбор вентиляторов.</p>	6	1
Тема 6.2. Объемные гидромашины	<p><b>Содержание лекционного материала:</b>  Классификации и область применения. Роторные гидромашины. Устройство, принцип действия, характеристики. Регулируемые и реверсивные гидромашины. Гидродвигатели. Основные параметры их характеристики.</p>	4	1
	<p><b>Самостоятельная работа:</b>  Подбор центробежных насосов по каталогу.</p>	2	2
<b>Раздел 7. Основы сельскохозяйственного водоснабжения и гидромелиорации</b>			
Тема 7.1. Особенности сельскохозяйственного водоснабжения	<p>Источники водоснабжения. Основные схемы водоснабжения. Нормы и режимы водопотребления. Водонапорные башни и их оборудование. Виды мелиорации. Источники воды для орошения. Насосные станции, и их типы. Принципы обводнения пастбищ. Сооружение для забора поверхностных и подземных вод. Графики водоподдачи. Определение расчетной подачи и напора.</p>	6	2
	<p><b>Лабораторные занятия:</b>  Лабораторная работа №12 Определение параметров насосной установки при параллельном и последовательном соединении насосов.  Лабораторная работа №13 Методика подбора элементов системы водоснабжения</p>	10	2

	<b>Самостоятельная работа:</b> Способы и техника полива. Насосные станции, и их типы.	2	2
<b>Раздел 8. Гидропередачи гидроприводы сельскохозяйственной техники</b>			
Тема 8.1. Динамические гидропередачи	Назначение, типы, достоинства и недостатки. Гидромуфты и гидротрансформаторы. Устройство и рабочие процессы. Уравнения моментов. Преобразующие свойства. Характеристики. Способы регулирования гидромуфты. Совместная работа двигателя и гидропередачи.	6	2
Тема 8.2. Объемные гидроприводы	Назначение, общее устройство, принцип действия, достоинства и недостатки, классификация, типовые схемы. Элементы гидропривода. Характеристики. Типовые схемы объемных гидроприводов и гидротрансмиссий применяемых в сельскохозяйственной технике. Гидравлические системы управления и регулирования. Расчет и испытание объемного гидропривода.	6	2
	<b>Самостоятельная работа:</b> Комплексные гидротрансформаторы. Гидравлические системы управления и регулирования.	2	2
<b>Максимальная учебная нагрузка (всего)</b>		<b>180</b>	
<b>Обязательная аудиторная учебная нагрузка (всего), в том числе:</b>		146	
лекционные занятия		82	
лабораторные занятия		64	
<b>Самостоятельная работа обучающегося (всего), включая консультации</b>		34	
самостоятельная работа обучающегося		26	
консультации		8	
<b>Промежуточная аттестация</b>		<b>Дифференцированный зачет</b>	

Для характеристики уровня освоения учебного материала используются следующие обозначения:

- 1 – ознакомительный (узнавание ранее изученных объектов, свойств);
- 2 – репродуктивный (выполнение деятельности по образцу, инструкции или под руководством);
- 3 – продуктивный (планирование и самостоятельное выполнение деятельности, решение проблемных задач).

### 3 Условия реализации рабочей программы дисциплины

#### 3.1 Требования к минимальному материально-техническому обеспечению:

Реализация программы дисциплины осуществляется в учебно-лабораторном корпусе в кабинетах «Термодинамики, теплотехники и гидравлики», «Технологии холодильной обработки продукции» и лаборатории «Термодинамики, теплотехники и гидравлики». Основные характеристики и оснащенность отражены в паспорте, оригинал которого хранятся в учебно-методическом отделе ДРТИ.

*Оборудование кабинета №412 «Термодинамики, теплотехники и гидравлики»:*

Рабочие места студентов: стол (2 пос. места) - 17 шт., стул - 34 шт.

Рабочее место преподавателя: стол - 1 шт., кресло - 1 шт.

Технические средства обучения: мобильный проекционный экран - 1 шт., мобильный проектор - 1 шт., ноутбук с операционной системой Windows 7 Professional, с лицензионным программным обеспечением MS Office 2007, STDU Viewer, Google Chrome, Opera, Dr.Web, 7-zip. (переносной) - 1 шт.

Шкаф (стеллаж) для хранения экспонатов, таблиц, раздаточного материала и др.: шкаф (стеллаж) для хранения - 2 шт., тумба - 1 шт., полка - 2 шт.

Аудиторная доска: доска меловая - 1 шт.

Наглядные материалы (стенды, плакаты и др.): стенды - 1 шт.

*Оборудование кабинета №408 «Технологии холодильной обработки продукции»:*

Рабочие места студентов: стол (2 пос. места) - 12 шт., стул - 24 шт.

Рабочее место преподавателя: стол - 1 шт., стул - 1 шт.

Технические средства обучения: мобильный проекционный экран - 1 шт., мобильный проектор - 1 шт., компьютер в комплекте с системным блоком, монитором, клавиатурой и мышью, операционной системой Windows XP Professional, с лицензионным программным обеспечением MS Office 2003, STDU Viewer, ABBYY FineReader 8.0 Corporate Edition, Google Chrome, Opera, Dr.Web, Moodle, 7-zip. - 1 шт., аудиокolonки - 1 комплект, телевизор - 1 шт., DVD-проигрыватель - 1 шт., аудиокolonки - 1 комплект.

Шкаф (стеллаж) для хранения экспонатов, таблиц, раздаточного материала и др.: шкаф (стеллаж) для хранения - 5 шт., тумба - 3 шт., шкаф - 2 шт.

Аудиторная доска: доска меловая - 1 шт.

Наглядные материалы (стенды, плакаты и др.): стенды - 5 шт.

*Оборудование лаборатории №416 «Термодинамики, теплотехники и гидравлики»:*

Рабочие места студентов: стол (2 пос. места) - 14 шт., стул - 28 шт.

Рабочее место преподавателя: стол - 1 шт., стул - 1 шт.

Лабораторное оборудование: набор для изучения свойств жидкости «капелька» - 1 шт., анемометр ручной - 1 шт., центробежный насос - 1 шт., макет поршневого насоса - 1 шт.

Технические средства обучения: мобильный проекционный экран - 1 шт., мобильный проектор - 1 шт., ноутбук с операционной системой Windows 7 Professional, с лицензионным программным обеспечением MS Office 2007, STDU Viewer, Google Chrome, Opera, Dr.Web, 7-zip. (переносной) - 1 шт.

Шкаф (стеллаж) для хранения экспонатов, таблиц, раздаточного материала и др.: тумба - 1 шт., стеллаж для хранения - 5 шт.

Аудиторная доска: доска меловая - 1 шт.

Наглядные материалы (стенды, плакаты и др.): стенд «Изучение конденсации воды» - 1 шт. стенды - 3 шт.

*Оборудование компьютерного класса*

Рабочие места студентов: стол (1 пос. места) - 18 шт., стул - 18 шт.

Рабочее место преподавателя: стол - 1 шт., стул - 1 шт.

Технические средства обучения: мобильный проекционный экран - 1 шт., мобильный

проектор - 1 шт., компьютер в комплекте с системным блоком, монитором, клавиатурой и мышью, операционной системой Windows XP Professional, Windows 7 Professional, с лицензионным программным обеспечением MS Office 2007, STDU Viewer, ABBYY FineReader 8.0 Corporate Edition, Google Chrome, Opera, Dr.Web, Moodle, 7-zip. - 19 шт., копировальный аппарат – 1 шт., сканер – 2 шт.

Аудиторная доска: доска магнитно - маркерная – 1 шт., доска магнитная - 1 шт.

*Оборудование библиотеки, читального зала с выходом в сеть Интернет:*

Рабочие места студентов: стол (2 пос. места) - 11 шт., компьютерный стол (1 пос. место) – 4 шт., стул - 26 шт.

Рабочее место библиотекаря: стол (абонемент) -5 шт., приставка к столу -5 шт., стул - 1 шт., компьютер в комплекте с системным блоком, монитором, клавиатурой и мышью, операционной системой Windows XP Professional, с лицензионным программным обеспечением MS Office 2003, STDU Viewer, ABBYY FineReader 8.0 Corporate Edition, Google Chrome, Opera, Dr.Web, Moodle, 7-zip.) - 2 шт., принтер – 1 шт.

Технические средства обучения: компьютер в комплекте с системным блоком, монитором, клавиатурой и мышью, операционной системой Windows XP Professional, с лицензионным программным обеспечением MS Office 2003, STDU Viewer, ABBYY FineReader 8.0 Corporate Edition, Google Chrome, Opera, Dr.Web, Moodle, 7-zip.) - 4 шт., принтер – 2 шт.

Шкаф (стеллаж) для хранения экспонатов, таблиц, раздаточного материала и др.: шкаф (стеллаж) для хранения - 8 шт., стеллаж для хранения книг – 100 шт., тумба приставная с замком – 6 шт., стенд для книг (5 полок)- 2 шт.

Наглядные материалы (стенды, плакаты и др.): плакаты - 1 шт.

## **3.2 Информационное обеспечение обучения**

### **1. 3.2.1 Основная учебная литература**

1. Ерофеев, В. Л. Теплотехника в 2 т. Термодинамика и теория теплообмена : учебник для среднего профессионального образования [Электронный ресурс] / В. Л. Ерофеев, А. С. Пряхин, П. Д. Семенов ; под редакцией В. Л. Ерофеева, А. С. Пряхина. — Москва : Издательство Юрайт, 2019. — 308 с. — (Профессиональное образование). Режим доступа: <https://biblio-online.ru/bcode/442180>

2. Гусев, А. А. Основы гидравлики : учебник для среднего профессионального образования [Электронный ресурс] / А. А. Гусев. — 3-е изд., испр. и доп. — Москва : Издательство Юрайт, 2019. — 218 с. — (Профессиональное образование). Режим доступа: <https://biblio-online.ru/bcode/423733>

### **2. 3.2.2 Дополнительная учебная литература**

1. Теплотехника. Практикум : учебное пособие для среднего профессионального образования [Электронный ресурс] / В. Л. Ерофеев [и др.] ; под редакцией В. Л. Ерофеева, А. С. Пряхина. — Москва : Издательство Юрайт, 2019. — 395 с. — (Профессиональное образование). Режим доступа: <https://biblio-online.ru/bcode/442184>

2. Ерофеев, В. Л. Теплотехника в 2 т. Том 1. Термодинамика и теория теплообмена : учебник для бакалавриата и магистратуры [Электронный ресурс] / В. Л. Ерофеев, А. С. Пряхин, П. Д. Семенов ; под редакцией В. Л. Ерофеева, А. С. Пряхина. — Москва : Издательство Юрайт, 2019. — 308 с. — (Высшее образование). Режим доступа: <https://biblio-online.ru/bcode/433336>

### **3.2.3 Официальные, справочно-библиографические и периодические издания**

#### ***а) официальные издания:***

1. ГОСТ 14894-69 Термоэлектрические термометры образцовые 2-го разряда и общепромышленного назначения для низких температур. Методы и средства поверки

2. ГОСТ 16920-93 Термометры и преобразователи температуры манометрические.

Общие технические требования и методы испытаний

3. ГОСТ 8.157-75 Государственная система обеспечения единства измерений. Шкалы температурные практические

4. ГОСТ 31177-2003 (ЕН 982:1996) Безопасность оборудования. Требования безопасности к гидравлическим и пневматическим системам и их компонентам. Гидравлика

**б) справочно-библиографические издания:**

1. Иванова Г.М. Теплотехнические измерения и приборы : учебник для вузов / Г.М. Иванова, Н.Д. Кузнецов, В.С. Чистяков. - М.: Изд-во МЭИ, 2007. (17 шт.)

**в) периодические издания:**

1. Электронный научный журнал «Гидравлика» - 2017 – 2019. - №1-3. Режим доступа: <http://hydrojournal.ru/arkhiv>

2. Ежемесячный теоретический и научно-практический журнал «Теплоэнергетика» - 2011 – 2019. - №1-12. Режим доступа: [http://www.tepen.ru/arhiv\\_nomerov/](http://www.tepen.ru/arhiv_nomerov/)

**3.2.5 Методические указания для обучающихся по освоению дисциплины:**

1. Ковалев О. П. Методические указания для лабораторных занятий по дисциплине ОП.05. Термодинамика, теплотехника и гидравлика для студентов очной формы обучения по специальности 15.02.06 монтаж и техническая эксплуатация холодильно-компрессорных машин и установок (по отраслям) (базовая подготовка).- [Электронный ресурс] – Рыбное, 2019. - Режим доступа: <http://portal-drti.ru>

2. Ковалев О. П. Методические указания для самостоятельных работ по дисциплине ОП.05. Термодинамика, теплотехника и гидравлика для студентов очной формы обучения по специальности 15.02.06 монтаж и техническая эксплуатация холодильно-компрессорных машин и установок (по отраслям) (базовая подготовка).- [Электронный ресурс] – Рыбное, 2019. - Режим доступа: <http://portal-drti.ru>

**3.2.4 Ресурсы информационно-телекоммуникационной сети «Интернет»**

1. Гидравлика и гидропривод, информационно-тематический сайт - <https://www.chipmaker.ru>

2. Форум строительной теплотехники <https://www.proektant.org/index.php?board=310.0>

**3.2.6 Перечень информационных технологий, используемых при осуществлении образовательного процесса, включая перечень лицензионного программного обеспечения и информационных справочных систем**

*Перечень информационных технологий, используемых в учебном процессе*

Наименование программного обеспечения	Назначение
Образовательный портал Moodle	Образовательный портал ДРТИ построен на обучающей виртуальной среде Moodle и доступен по адресу <a href="http://www.portal-drti.ru">www.portal-drti.ru</a> из любой точки, имеющей подключение к сети Интернет, в том числе из локальной сети ДРТИ. Образовательный портал ДРТИ подходит как для организации online-классов, так и для традиционного обучения. Портал разделен на «открытую» (общедоступную) и «закрытую» части. Доступ к закрытой части осуществляется после предъявления персональной пары «логин-

	пароль». преподавателем или студентом.
Электронно-библиотечная система ДРТИ ФГБОУ ВО «АГТУ»	Обеспечивает доступ к электронно-библиотечным системам издательств, доступ к электронному каталогу книг, трудам преподавателей, учебно-методическим разработкам ДРТИ, периодическим изданиям.

*Возможность доступа к электронно-библиотечным системам*

<b>Наименование электронного ресурса, адрес сайта</b>	<b>Назначение</b>
ЭБС «Университетская библиотека on-line» <a href="http://biblioclub.ru/">http://biblioclub.ru/</a>	Фонд библиотеки насчитывает издания более 160 крупнейших современных издательств, выпускающих учебную, научную и иную литературу. Каталог «Университетской библиотеки онлайн» содержит: новейшие грифованные учебники и учебные пособия; научную, научно-популярную, художественную литературу; обучающие мультимедиа, схемы, тесты, тренажеры, презентации, карты и репродукции; эксклюзивные издательские коллекции, включающие востребованную литературу гуманитарной, социальной, юридической, технической и экономической тематик. Имеется программа «Детектор плагиата», позволяющая выявлять нарушения авторских прав в Интернете. Работа может осуществляться из любого места, в котором имеется доступ к сети Интернет.
ЭБС Юрайт <a href="https://www.biblio-online.ru">https://www.biblio-online.ru</a>	Фонд ЭБС «Юрайт» – это более 5000 наименований учебников и учебных пособий для всех уровней профессионального образования от ведущих научных школ с соблюдением требований новых ФГОС. В ЭБС присутствует возможность: индивидуального неограниченного доступа пользователей к содержимому из любой точки, в которой имеется подключение к сети Интернет; одновременного индивидуального доступа пользователей к содержимому в соответствии с требованиями ФГОС; полнотекстового поиска по содержимому, формирования статистических отчетов по пользователям. Издания в ЭБС представлены с сохранением вида страниц (оригинальной верстки).
ЭБС издательства «Лань» <a href="https://e.lanbook.com">https://e.lanbook.com</a>	ЭБС включает в себя как электронные версии книг издательства «Лань» и других ведущих издательств учебной литературы, так и электронные версии периодических изданий по естественным, техническим и гуманитарным наукам. Предоставляет возможность круглосуточного дистанционного индивидуального пользования для каждого обучающегося из любой точки, в которой имеется доступ к сети Интернет, адрес в сети Интернет, с возможностью просмотра и скачивания на сайте в онлайн режиме. Предоставляет право доступа к отдельным коллекциям, в частности таким, как «Инженерно-технические науки – Издательство Лань», «Информатика – Издательство Лань», «Физкультура и Спорт – Издательство Физическая культура» ЭБС Лань.

*Перечень лицензионного учебного программного обеспечения*

<b>Наименование программного обеспечения</b>	<b>Назначение</b>
КОМПАС-3D V15	Учебный комплект программного обеспечения КОМПАС-3DV15. Проектирование и конструирование в машиностроении.

<b>Наименование программного обеспечения</b>	<b>Назначение</b>
КОМПАС-3D V15	Учебный комплект программного обеспечения КОМПАС-3DV15.Проектирование и конструирование в машиностроении.
ABBYY FineReader 8.0 CorporateEdition	Система оптического распознавания текста
STDU Viewer	Программа для просмотра электронных документов
GoogleChrome, Opera	Браузер
Windows NT	Графические, интерактивные, многозадачные оперативные системы корпорации Microsoft
Dr.Web	Антивирусные программные продукты
MicrosoftOffice	Приложения – офисные редакторы для работы с текстовыми документами, электронными таблицами, электронными сообщениями, базами данных, изображениями и т.д.
Moodle	Образовательный портал ДРТИ ФГБОУ ВО «АГТУ»
7-zip	Архиватор

*Перечень информационных справочных систем*

<b>Наименование ИСС</b>	<b>Назначение</b>
ИСС «Консультант +»	Содержит российское и региональное законодательство, судебную практику, финансовые и кадровые консультации, консультации для бюджетных организаций, комментарии законодательства, формы документов, проекты нормативных правовых актов, международные правовые акты, правовые акты по здравоохранению, технические нормы и правила

Сведения об обновлении информационного обеспечения обучения представлены в локальной сети ДРТИ по адресу: <\\Base\192.168.10.10\для обмена по дфагту\ИТ в обучении>

#### 4. Контроль и оценка результатов освоения дисциплины

Результаты обучения (освоенные умения, усвоенные знания)	Формы и методы контроля и оценки результатов обучения
<b>Умения:</b>	<p>Текущий контроль: индивидуальный и фронтальный опрос в ходе аудиторных занятий, контроль выполнения индивидуальных заданий, решение задач, выполнение тестовых заданий, лабораторных работ</p> <p>Промежуточная аттестация: дифференцированный зачет</p>
практически использовать гидравлические расчеты в аппаратах и трубопроводах;	
применять методы расчета теплообменных аппаратов;	
оценивать эффективность работы оборудования при его эксплуатации;	
определять параметры рабочих веществ;	
<b>Знания:</b>	
законы термодинамики;	
термодинамические процессы и методы расчета теплообменных аппаратов;	
циклы компрессорных машин;	
основные типы насосов и их рабочие характеристики.	

## **5. Рекомендации по реализации дисциплины для инвалидов и лиц с ограниченными возможностями здоровья**

### **5.1 Наличие соответствующих условий реализации дисциплины**

Для обучающихся из числа инвалидов и лиц с ограниченными возможностями здоровья на основании письменного заявления дисциплина реализуется с учетом особенностей психофизического развития, индивидуальных возможностей и состояния здоровья (далее - индивидуальных особенностей). Обеспечивается соблюдение следующих общих требований: использование специальных технических средств обучения коллективного и индивидуального пользования, предоставление услуг ассистента (помощника), оказывающего такому обучающемуся необходимую техническую помощь, обеспечение доступа в здания и помещения, где проходит учебный процесс, другие условия, без которых невозможно или затруднено обучение по дисциплине.

### **5.2 Обеспечение соблюдения общих требований**

При реализации дисциплины на основании письменного заявления обучающегося обеспечивается соблюдение следующих общих требований: проведение занятий для студентов-инвалидов и из числа лиц с ограниченными возможностями здоровья в одной аудитории совместно с обучающимися, не имеющими ограниченных возможностей здоровья, если это не создает трудностей для обучающихся; присутствие в аудитории ассистента (ассистентов), оказывающего(их) обучающимся необходимую техническую помощь с учетом их индивидуальных особенностей на основании письменного заявления; пользование необходимыми обучающимся техническими средствами с учетом их индивидуальных особенностей.

### **5.3 Доведение информации до сведения обучающихся с ограниченными возможностями здоровья в доступной для них форме**

Все локальные нормативные акты ДРТИ ФГБОУ ВО «АГТУ» или головного вуза по вопросам реализации дисциплины по данной программе доводятся до сведения обучающихся с ограниченными возможностями здоровья в доступной для них форме.

### **5.4 Реализация увеличения продолжительности прохождения промежуточной аттестации по отношению к установленной продолжительности для обучающегося с ограниченными возможностями здоровья**

Продолжительность прохождения промежуточной аттестации по отношению к установленной продолжительности увеличивается по письменному заявлению обучающегося с ограниченными возможностями здоровья; продолжительность экзамена и (или) зачета, проводимого в письменной форме, увеличивается не менее чем на 0,5 часа; продолжительность подготовки обучающегося к ответу на экзамене и (или) зачете / дифференцированном зачете, проводимых в устной форме, – не менее чем на 0,5 часа; продолжительность ответа обучающегося при устном ответе увеличивается не более чем на 0,5 часа.

## 6. Образовательные технологии. Интерактивные формы обучения.

Дисциплина реализуется в рамках компетентностной модели обучения.

Компетентностная модель обучения относится к моделям активным, так как преподаватель и обучающийся выступают равными субъектами учебного процесса, имеют свои задачи и ответственность, но объединены единой образовательной целью.

Используемые в рамках реализации данной модели образовательные технологии предполагают применение активных и интерактивных форм проведения занятий.

Задачами активных и интерактивных форм проведения занятий являются:

- активизация познавательной и мыслительной деятельности студентов;
- усвоение студентами учебного материала в качестве активных участников;
- развитие навыков рефлексии, анализа и критического мышления;
- усиление мотивации к изучению дисциплины и обучению в целом;
- создание благоприятной атмосферы на занятии;
- развитие коммуникативных компетенций у студентов;
- развитие навыков владения современными техническими средствами и технологиями обработки информации;
- формирование и развитие способности самостоятельно находить информацию и определять уровень ее достоверности;
- использование электронных форм, обеспечивающих четкое управление учебным процессом, повышение объективности оценки результатов обучения студентов;
- приближение учебного процесса к условиям будущей профессиональной деятельности.

Таким образом, активное и интерактивное обучение позволяет решать одновременно несколько задач, главной из которых является развитие коммуникативных умений и навыков. Данное обучение помогает установлению эмоциональных контактов между учащимися, обеспечивает воспитательную задачу, поскольку приучает работать в команде, прислушиваться к мнению своих товарищей, обеспечивает высокую мотивацию, прочность знаний, творчество и фантазию, коммуникабельность, активную жизненную позицию, ценность индивидуальности, свободу самовыражения, акцент на деятельность, взаимоуважение и демократичность. Использование активных и интерактивных форм в процессе обучения, как показывает практика, снимает нервную нагрузку обучающихся, дает возможность менять формы их деятельности, переключать внимание на узловые вопросы темы занятий.

При проведении занятий планируется использовать такие активные и интерактивные формы, как интерактивные лекционные и практические занятия с применением ИКТ, аудио- и видеоматериалов; чтение интерактивных и проблемных лекций; проведение групповых дискуссий, деловых и ролевых игр; применение метода проектов; кейс-технологии; дидактические игры и др.